

Keraplatte® Aera


Klinkier ciągniony:
z zewnątrz budynku do jego wnętrza




Ceramiczny kamień naturalny – to takie proste




Powstały przez stulecia i pod dużym ciśnieniem: oto historia powstania kamieni naturalnych. Ale teraz rozpoczyna się nowa era – ciągniętych z pasma i nie prasowanych. Za to z charakterystycznie wpuszczonymi żyłami, mineralnymi wtrąceniami i deseniami wiernymi naturze. I to właśnie odporne na warunki zimowe, łatwe w pielęgnacji z całkiem naturalną różnorodnością kształtek. Ceramiczny kamień naturalny – ta seria ceramiki Premium pozostawia wrażenie, jak gdyby wewnątrz i na zewnątrz mogło być to samo.




710 crio



755 camaro



711 onda



722 paglio





9240
Stopnica rzymska



9340
Stopnica rzymska



9331
Narożnik stopnicy rzymskiej



9000
Narożnik podstopnicy



9115/9116
Cokół schodów (para) lewy/prawy



8101
Cokolik



8106
Cokolik



4828
Płytką kątową na stopnie z wypustem



4838
Płytką kątową na stopnie z wypustem



Mrozoodporność. Antypoślizgowość. Stylowość.

Aera: Różnorodność dekorów



750 rubeo



720 baccar



725 faveo




730 beseno




8031/AE03




0232/AE03




0232/AE02



0232/AE01



0232/AE04




0232/AE05



0500/AE11



0501/AE12














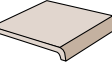









0600/AE10

Przegląd formatów i dekorów



























Keraplatte® Terra nieszkliwiona

DIN EN 14411, Gr. AII_a - Część 1 (poprzednio DIN EN 186_{Część-1})

Nr formatu Nazwa formatu	 1100 Płytki ciągniona	 1610 Płytki ciągniona	 9520 Płytki ciągniona	 9310 Stopnica	 9320 Stopnica	 9330 Stopnica	 9240 Stopnica rzymska	 9331 Narożnik stopnicy rzymskiej	 4812 Płytki kątowna
Wytwarz. wym. (mm)	240 x 115 x 10	240 x 240 x 12	294 x 294 x 12	300 x 115 x 14	300 x 240 x 14	300 x 294 x 14	345 x 240 x 14	345 x 345 x 14	240 x 175 x 52 x 10
Nr formatu Nazwa formatu	 4822 Płytki kątowna	 4824 Płytki kątowna z rowkami	 4826 Płytki kątowna na stopnie z wypustem	 4892 Stopnica rzymska	 3491 Płytki parapetowa	 9000 Narożnik podstopnicy	 9005 Cokół schodów para lewe	 9006 Cokół schodów para prawe	 2116 Cokolik
Wytwarz. wym. (mm)	240 x 115 x 52 x 10	240 x 115 x 52 x 10	240 x 115 x 52 x 10	240 x 115 x 52 x 10	240 x 240 x 12	157 x 60 x 60 x 11	Długość ramienia 290	Długość ramienia 290	240 x 73 x 10
Nr formatu Nazwa formatu	 4000 Hohlkehlsocel	 4004 Kątownik wewnętrzny	 4005 Kątownik zewnętrzny						
Wytwarz. wym. (mm)	240 x 96 x 12	120 x 96 x 12	120 x 96 x 12						

















Keraplatte® Aera szkliwione

DIN EN 14411, Gr. AI_b (poprzednio DIN EN 121)

Nr formatu Nazwa formatu	 8081 Płytki ciągniona	 8031 Płytki ciągniona	 8045 Płytki ciągniona	 8181 Stopnica	 8131 Stopnica	 4828 Płytki kątowna na stopnie z wypustem	 4838 Płytki kątowna na stopnie z wypustem	 8101 Cokolik	 8106 Cokolik
Wytwarz. wym. (mm)	240 x 240 x 10	294 x 294 x 10	444 x 294 x 10	300 x 240 x 10	300 x 294 x 10	240 x 115 x 52 x 10	294 x 115 x 52 x 10	240 x 73 x 8	294 x 73 x 8
Nr formatu Nazwa formatu	 9240 Stopnica rzymska	 9340 Stopnica rzymska	 9331 Narożnik stopnicy rzymskiej	 9000 Narożnik podstopnicy	 9115/9116 Cokół schodów lewy/prawy	 8031/AE03 Mozaika-powierzchnia	 0232/AE03 Mozaika-obramowanie	 0232/AE01 Obramowanie	 0232/AE02 Obramowanie
Wytwarz. wym. (mm)	345 x 240 x 14	345 x 294 x 14	345 x 345 x 14	157 x 60 x 60 x 11	Długość ramienia 290	294 x 294 x 10	294 x 98 x 10	294 x 70 x 10	294 x 72 x 10
Nr formatu Nazwa formatu	 0235/AE02 Narożniki obramowań	 0232/AE04 Obramowanie	 0232/AE05 Obramowanie	 0600 AE10	 0500 AE11	 0501 AE12	 0503 Obrzeża	 0505 Obrzeża	
Wytwarz. wym. (mm)	72 x 72 x 10	294 x 46 x 10	294 x 50 x 10	594 x 594 x 10	Płytki z 0500 lub 0501 pasują w zestawieniu z obrzeżem 0503 w siatce rastowej 30 x 30. Płytki z 0500 lub 0501 pasują w zestawieniu z obrzeżem 0505 w siatce rastowej 24 x 24.				

Keraplatte® Sasso szkliwione

DIN EN 14411, Gr. AI_b (poprzednio DIN EN 121)

Nr formatu Nazwa formatu	 8033 Płytki ciągniona	 8133 Stopnica	 4833 Płytki kątowna na stopnie z wypustem	 8103 Cokolik	 9340 Stopnica rzymska	 9331 Narożnik stopnicy rzymskiej	 9000 Narożnik podstopnicy	 9115/9116 Cokół schodów lewy/prawy	 8503 SASSO-Trójkąt I
Wytwarz. wym. (mm)	327 x 327 x 10	300 x 327 x 10	327 x 115 x 52 x 10	327 x 73 x 8	345 x 327 x 14	345 x 345 x 14	157 x 60 x 60 x 11	Długość ramienia 290	240 x 120 x 10
Nr formatu Nazwa formatu	 0333 SASSO-Obramowanie II	 0335 Narożnik do SASSO-Obramowanie II	 0333 SASSO-Obramowanie III	 0335 Narożnik do SASSO-Obramowanie III	 0300 SASSO-Wkładka IV	 0300 SASSO-Wkładka V	 0300 SASSO-Wkładka VI		
Wytwarz. wym. (mm)	327 x 105 x 10	105 x 105 x 10	327 x 120 x 10	120 x 120 x 10	494 x 494 x 10	660 x 660 x 10	660 x 660 x 10		