


Keraplatte® Duro



Mrozoodporność. Antypoślizgowość.
Wielostronność.



9240
Stopnica rzymska



9331
Narożnik stopnicy rzymskiej



4822
Płytką kątową



4824
Płytką kątową z rowkami



2116
Cokolik



9000
Narożnik podstopnicy



9005/9006
Cokół schodów (para lewy/prawy)




Kolory szkliwione – odporne na zużycie



Ta kolekcja wypalana w piecu tunelowym jest twarda nie tylko w dotyku. Nazwa stanowi także motto tworzenia możliwości różnych aplikacji. Klasyczny format płytek występuje tutaj jako nowoczesny. Powstaje przyjemna kompozycja. Szczególnie twarde szkliwo jest w tym miejscu niezwykle. Odcienie produktów wypalanych w piecu tunelowym są także piękne bez szkliwa. A przecież tak często jest dawany dobry powód. I jest on prostą odpowiedzią gustu. Tak lub inaczej: z ceramiką ciągniętą taras stanowi klasę nie tylko w lecie.



804 bossa



825 sherry



































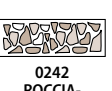



803 elba



850 garda



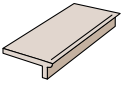
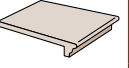


Keraplatte® Roccia szkliwione

 DIN EN 14411, Gr. A_I (poprzednio DIN EN 121)

Nr formatu Nazwa formatu	 8011 Płytki ściągająca	 8081 Płytki ściągająca	 8031 Płytki ściągająca	 8045 Płytki ściągająca	 8181 Stopnica	 8131 Stopnica	 4828 Płytki narożnikowa na stopniu z wypustem	 4838 Płytki narożnikowa na stopniu z wypustem	 8101 Cokolik
Wytwarz. wym. (mm)	240 x 115 x 10	240 x 240 x 10	294 x 294 x 10	444 x 294 x 10	300 x 240 x 10	300 x 294 x 10	240 x 115 x 52 x 10	294 x 115 x 52 x 10	240 x 73 x 8
Nr formatu Nazwa formatu	 8106 Cokolik	 9240 Stopnica rzymska	 9340 Stopnica rzymska	 9331 Narożnik stopnicy rzymskiej	 9000 Narożnik podstopnicy	 9115/9116 Cokolik schodów lewy/prawy	 0231 ROCCIA-Obramowanie IV	 0232 ROCCIA-Obramowanie IV	 0235 Narożnik do ROCCIA-Obramowanie IV
Wytwarz. wym. (mm)	294 x 73 x 8	345 x 240 x 14	345 x 294 x 14	345 x 345 x 14	157 x 60 x 60 x 11	Długość ramienia 290	294 x 145 x 10	294 x 145 x 10	145 x 145 x 10
Nr formatu Nazwa formatu	 0600 ROCCIA FIORA	 0500 Motyw OCTAGON	 0501 Motyw WINDROSE	 0502 Motyw FOGLIE	 0504 Motyw ASTRA	 0503 Obrzeża	 0505 Obrzeża	 8503 ROCCIA-Trójkąt	 0242 ROCCIA-Obramowanie I
Wytwarz. wym. (mm)	594 x 594 x 10	Ein Paar aus 0500, 0501, 0502 oder 0504 passt zusammengesetzt mit Randplatten 0503 in das 30er Raster. Ein Paar aus 0500, 0501, 0502 oder 0504 passt zusammengesetzt mit Randplatten 0505 in das 24er Raster.						240 x 125 x 10	240 x 125 x 10
Nr formatu Nazwa formatu	 0245 Narożnik do ROCCIA-Obramowanie I	 0232 ROCCIA-Obramowanie II	 0235 Narożnik do ROCCIA-Obramowanie II	 0232 ROCCIA-Obramowanie III	 0235 Narożnik do ROCCIA-Obramowanie III	 0242 ROCCIA-Obramowanie V	 0232 ROCCIA-Obramowanie VIII	 8503 ROCCIA-Trójkąt XI	 0242 ROCCIA-Obramowanie XII
Wytwarz. wym. (mm)	125 x 125 x 10	294 x 145 x 10	145 x 145 x 10	294 x 120 x 10	120 x 120 x 10	240 x 80 x 10	294 x 80 x 10	294 x 147 x 10	240 x 85 x 10




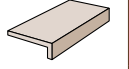
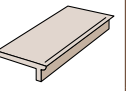




Keraplatte® Faccia nieszkliwiona

 DIN EN 14411, Gr. A_I (poprzednio DIN EN 121)

Nr formatu Nazwa formatu	 9315 Płytki ściągająca	 2230 Płytki elewacyjna	 4830 Płytki narożnikowa	 9340 Stopnica rzymska	 2113 Cokolik	 0232/FA01 FACCIA-Obramowanie
Wytwarz. wym. (mm)	292 x 142 x 10	292 x 92 x 10	292 x 115 x 52 x 10	345 x 292 x 14	292 x 73 x 10	292 x 92 x 10



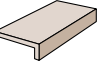
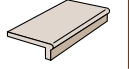
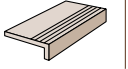

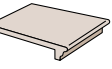




Keraplatte® Combi szkliwione

 DIN EN 14411, Gr. A_I (poprzednio DIN EN 121)

Nr formatu Nazwa formatu	 8011 Płytki ściągająca	 8081 Steinzeugplatte	 8031 Płytki ściągająca	 4822 Płytki narożnikowa	 4838 Płytki narożnikowa na stopniu z wypustem	 8101 Cokolik	 8106 Cokolik	 8181 Stopnica	 8131 Stopnica
Wytwarz. wym. (mm)	240 x 115 x 10	240 x 240 x 10	294 x 294 x 10	240 x 115 x 52 x 10	294 x 115 x 52 x 10	240 x 73 x 8	294 x 73 x 8	300 x 240 x 10	300 x 294 x 10

Keraplatte® Duro szkliwione

 DIN EN 14411, Gr. A_{II} (poprzednio DIN EN 186 Część-1)

Nr formatu Nazwa formatu	 1100 Płytki ściągająca	 1610 Płytki ściągająca	 4822 Płytki narożnikowa	 4826 Płytki narożnikowa na stopniu z wypustem	 4824 Płytki narożnikowa z rowkami	 2116 Cokolik	 9240 Stopnica rzymska	 9331 Narożnik stopnicy rzymskiej	 9000 Narożnik podstopnicy
Wytwarz. wym. (mm)	240 x 115 x 10	240 x 240 x 12	240 x 115 x 52 x 10	240 x 115 x 52 x 10	240 x 115 x 52 x 10	240 x 73 x 10	345 x 240 x 14	345 x 345 x 14	157 x 60 x 60 x 11
Nr formatu Nazwa formatu	 9005 Cokolik schodów para lewe	 9006 Cokolik schodów para prawe							
Wytwarz. wym. (mm)	Długość ramienia 290	Długość ramienia 290							

Prezentowane płytki i kształtki z uwagi na technikę druku mogą nieznacznie różnić się od rzeczywistych. Wszystkie informacje są bez gwarancji.