

Keraprotect®

Specjalista w odnowie i renowacji.




Rewolucyjna elewacja klinkierowa pozostawiająca wrażenie




Szorstka w dotyku jak skóra rekina – tak prezentuje się płytka elewacyjna nawiązująca do tradycyjnego stylu holenderskiego. Ten niezwykle, bardzo podobający się obraz wykładziny klinkierowej nie jest jedyną korzyścią tych pełnych witalności płytek ceramicznych o szczególnej jakości z pieca tunelowego. Ponieważ czy to nowy budynek czy renowacja starego – stale pojawiają się te same pytania: Czy szybko ujdzie ciepło na zewnątrz? Czy będzie docierał hałas z zewnątrz? Ponieważ hałas dotyka duszy. Zranienie duszy może oznaczać nieuniknione koszty budowania rusztowania, które powstają regularnie, co jakiś czas, z powodu malowania elewacji tynkowej. KERAPROTECT oferuje we wszystkich punktach prawdziwą ochronę.







415 breda




416 rotterdam




405 amsterdam




430 den haag




410 groningen



413 utrecht






417 eindhoven



* STRÖHER jako jedyny niemiecki producent zapewnia 25-letnią gwarancję odporności na działanie mrozu wszystkich wytwarzanych przez siebie produktów ciągniętych pod warunkiem ich prawidłowego ułożenia przez zakład posiadający odpowiednio wykwalifikowanych pracowników.



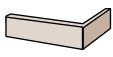
Kerabig® szklione

DIN EN 14411, Gr. B₁ (poprzednio DIN EN 176)

Nr formatu Nazwa formatu	 8430 Płytki elewacyjne klinkierowe	 8431 Płytki elewacyjne klinkierowe jako narożniki	 8432 Płytki elewacyjne klinkierowe jako narożnik cięte
Wytwarz. wym. (mm)	302 x 148 x 12	221 x 71 x 148 x 12	221 x 71 x 148 x 12
KS 01 biały KS 02 żółty KS 03 różowy KS 05 antracyt KS 06 szary KS 14 brązowy-pstry	●	○	○




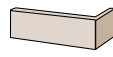
Keravette® nieszkliwiona

DIN EN 14411, Gr. All_a-Część 1 (poprzednio DIN EN 186_{Część 1})

Nr formatu Nazwa formatu	 7960 Płytki elewacyjne ze strukturą	 2110 Płytki elewacyjne	 2640 Płytki kątowe
Wytwarz. wym. (mm)	240 x 52 x 8	240 x 71 x 11	240 x 115 x 71 x 11
330 grafit	●		
215 czerwień szlachetna 307 pszeniczny żółty 316 czerwień szlachetna cieniowana	●	●	
318 palace 200 saumon 140 biały 230 szary 210 brązowy 320 piaskowy żółty		●	●



Keravette® szklione

DIN EN 14411, Gr. A₁ (poprzednio DIN EN 121)

Nr formatu Nazwa formatu	 8071 Płytki elewacyjne ze strukturą	 7960 Płytki elewacyjne ze strukturą	 2110 Płytki elewacyjne	 2610 Płytki kątowe
Wytwarz. wym. (mm)	240 x 71 x 8	240 x 52 x 8	240 x 71 x 11	175 x 71 x 52 x 11
834 giallo 840 grigio 837 marmos 841 rosso 835 sandos 839 ferro	●			
319 royal ¹⁾ 825 sherry ¹⁾ 803 elba ¹⁾ 850 garda ¹⁾		●	●	●

Keraprotect® nieszkliwiona

DIN EN 14411, Gr. All_a-Część 1 (poprzednio DIN EN 186_{Część 1})

Nr formatu Nazwa formatu	 7020 Płytki elewacyjne klinkierowe	 7021 Płytki elewacyjne klinkierowe jako
Wytwarz. wym. (mm)	240 x 71 x 11	240 x 115 x 71 x 11
415 breda 416 rotterdam 405 amsterdam 410 groningen 413 utrecht 417 eindhoven 430 den haag	●	●

● = Z reguły odbiór bezpośrednio z magazynu Katalog ma charakter poglądowy.

○ = Wykonanie zamówienia – termin dostawy po uzgodnieniu.

¹⁾ = DIN EN 14411, Gr. All_a - Część 1 WA 3 ≤ 6 %

Prezentowane płytki i kształtki z uwagi na technikę druku mogą nieznacznie różnić się od rzeczywistych. Wszystkie informacje są bez gwarancji.