

Keravette®

Specjalista w odnowie i renowacji.



Niedościgniona różnorodność – nieograniczone możliwości




W ten sposób elewacja otrzymuje całkowicie trwałe oblicze. Ponieważ słowo „fasada” wywodzi się z włoskiego „faccia” (oblicze). 20 estetycznych kolorów, bogactwo formatów oraz szkliwione lub nieszkliwione powierzchnie zewnętrzne otwierają praktycznie nieograniczone pole gry. Z grubością czerepu 8 i 11 mm jest ta klasyka wśród płytek elewacyjnych nie tylko lekka, ale dzięki swoim szczególnym cechom: odznacza się odpornością na wysokie temperatury a także ekstremalną wytrzymałością, odpornością na działanie światła i oczywiście 25-letnią mrozoodpornością.






Keravette® nieszkliwiona



330 grafit



215 czerwień szlachetna



307 pszeniczny żółty




340 aurea


FACCIA
klinkier
od 5.11



316 czerwień szlachetna cieniowana



318 palace



200 saumon



140 biały

NOWOŚĆ



230 szary

NOWOŚĆ



210 brązowy

NOWOŚĆ



320 piaskowy żółty


NOWOŚĆ



Keravette® szkliwione



834 giallo



840 grigio




837 marmos




319 royal¹⁾



841 rosso




835 sandos



839 ferro



803 elba¹⁾



825 sherry¹⁾






850 garda¹⁾

¹⁾ = DIN EN 14411, Gr. All_{gr-Część 1} | WA 3 ≤ 6 %

* STRÖHER jako jedyny niemiecki producent zapewnia 25-letnią gwarancję odporności na działanie mrozu wszystkich wytwarzanych przez siebie produktów ciągniętych pod warunkiem ich prawidłowego ułożenia przez zakład posiadający odpowiednio wykwalifikowanych pracowników.



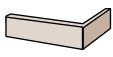
Kerabig® szklione

DIN EN 14411, Gr. B₁ (poprzednio DIN EN 176)

Nr formatu Nazwa formatu	 8430 Płytki elewacyjne klinkierowe	 8431 Płytki elewacyjne klinkierowe jako narożniki	 8432 Płytki elewacyjne klinkierowe jako narożnik cięte
Wytwarz. wym. (mm)	302 x 148 x 12	221 x 71 x 148 x 12	221 x 71 x 148 x 12
KS 01 biały KS 02 żółty KS 03 różowy KS 05 antracyt KS 06 szary KS 14 brązowy-pstry	●	○	○




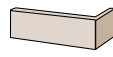
Keravette® nieszkliwiona

DIN EN 14411, Gr. All_a-Część 1 (poprzednio DIN EN 186_{Część 1})

Nr formatu Nazwa formatu	 7960 Płytki elewacyjne ze strukturą	 2110 Płytki elewacyjne	 2640 Płytki kątowe
Wytwarz. wym. (mm)	240 x 52 x 8	240 x 71 x 11	240 x 115 x 71 x 11
330 grafit	●		
215 czerwień szlachetna 307 pszeniczny żółty 316 czerwień szlachetna cieniowana	●	●	
318 palace 200 saumon 140 biały 230 szary 210 brązowy 320 piaskowy żółty		●	●



Keravette® szklione

DIN EN 14411, Gr. A₁ (poprzednio DIN EN 121)

Nr formatu Nazwa formatu	 8071 Płytki elewacyjne ze strukturą	 7960 Płytki elewacyjne ze strukturą	 2110 Płytki elewacyjne	 2610 Płytki kątowe
Wytwarz. wym. (mm)	240 x 71 x 8	240 x 52 x 8	240 x 71 x 11	175 x 71 x 52 x 11
834 giallo 840 grigio 837 marmos 841 rosso 835 sandos 839 ferro	●			
319 royal ¹⁾ 825 sherry ¹⁾ 803 elba ¹⁾ 850 garda ¹⁾		●	●	●

Keraprotect® nieszkliwiona

DIN EN 14411, Gr. All_a-Część 1 (poprzednio DIN EN 186_{Część 1})

Nr formatu Nazwa formatu	 7020 Płytki elewacyjne klinkierowe	 7021 Płytki elewacyjne klinkierowe jako
Wytwarz. wym. (mm)	240 x 71 x 11	240 x 115 x 71 x 11
415 breda 416 rotterdam 405 amsterdam 410 groningen 413 utrecht 417 eindhoven 430 den haag	●	●

● = Z reguły odbiór bezpośrednio z magazynu Katalog ma charakter poglądowy.

○ = Wykonanie zamówienia – termin dostawy po uzgodnieniu.

¹⁾ = DIN EN 14411, Gr. All_a - Część 1 WA 3 ≤ 6 %

Prezentowane płytki i kształtki z uwagi na technikę druku mogą nieznacznie różnić się od rzeczywistych. Wszystkie informacje są bez gwarancji.