

# Keraplatte® Sasso

Mrozoodporność. Antypoślizgowość.  
Wyrazistość.



Roccia: Różnorodność dekorów



8503 SASSO-Trójkąt I położony jako obramowanie (barwa SO 01)




0333 Obramowanie II z trójkątem 0335 (barwa SO 02)



0333 Obramowanie III z trójkątem 0335 (barwa SO 03)



0300 SASSO-Wkładka IV (barwa SO 04)



0300 SASSO-Wkładka VI (barwa SO 05)



0300 SASSO-Wkładka V (barwa SO 06)



9343 Stopnica rzymska

9331 Narożnik stopnicy

9000 Narożnik podstopnicy

9115/9116 Cokół schodów (para) lewy/prawy

8103 Cokolik

4833 Płytką kątową na stopnie z wypustem




## Śródziemnomorska lekkość – skromność i wyrazistość


Bardzo delikatna kolekcja nowoczesnej ceramiki Premium. Bezkompromisowo jest połączona tutaj wiecznie trwała osnowa z zaletami ceramiki ciągnionej. Absolutna odporność na mróz, ogromna różnorodność kształtek i łagodna ale także promieniująca struktura powierzchni zewnętrznej przypominająca kamień. Seria śródziemnomorskiej lekkości z maksymalnym komfortem użytkowania – zarówno wewnątrz jak i na zewnątrz – i zrównoważonym charakterem, wnoszącym różne akcenty, ale nie pretensjonalna.




510 agat



515 piasek



520 corall














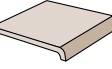








540 maron

# Przegląd formatów i dekorów



























## Keraplatte® Terra nieszkliwiona

DIN EN 14411, Gr. AII<sub>a</sub> - Część 1 (poprzednio DIN EN 186<sub>Część-1</sub>)

Nr formatu Nazwa formatu	 <b>1100</b> Płytki ciągniona	 <b>1610</b> Płytki ciągniona	 <b>9520</b> Płytki ciągniona	 <b>9310</b> Stopnica	 <b>9320</b> Stopnica	 <b>9330</b> Stopnica	 <b>9240</b> Stopnica rzymska	 <b>9331</b> Narożnik stopnicy rzymskiej	 <b>4812</b> Płytki kątowna
Wytwarz. wym. (mm)	240 x 115 x 10	240 x 240 x 12	294 x 294 x 12	300 x 115 x 14	300 x 240 x 14	300 x 294 x 14	345 x 240 x 14	345 x 345 x 14	240 x 175 x 52 x 10
Nr formatu Nazwa formatu	 <b>4822</b> Płytki kątowna	 <b>4824</b> Płytki kątowna z rowkami	 <b>4826</b> Płytki kątowna na stopnie z wypustem	 <b>4892</b> Stopnica rzymska	 <b>3491</b> Płytki parapetowa	 <b>9000</b> Narożnik podstopnicy	 <b>9005</b> Cokół schodów para lewe	 <b>9006</b> Cokół schodów para prawe	 <b>2116</b> Cokolik
Wytwarz. wym. (mm)	240 x 115 x 52 x 10	240 x 115 x 52 x 10	240 x 115 x 52 x 10	240 x 115 x 52 x 10	240 x 240 x 12	157 x 60 x 60 x 11	Długość ramienia 290	Długość ramienia 290	240 x 73 x 10
Nr formatu Nazwa formatu	 <b>4000</b> Hohlkehlsocel	 <b>4004</b> Kątownik wewnętrzny	 <b>4005</b> Kątownik zewnętrzny						
Wytwarz. wym. (mm)	240 x 96 x 12	120 x 96 x 12	120 x 96 x 12						

















## Keraplatte® Aera szkliwione

DIN EN 14411, Gr. AI<sub>b</sub> (poprzednio DIN EN 121)

Nr formatu Nazwa formatu	 <b>8081</b> Płytki ciągniona	 <b>8031</b> Płytki ciągniona	 <b>8045</b> Płytki ciągniona	 <b>8181</b> Stopnica	 <b>8131</b> Stopnica	 <b>4828</b> Płytki kątowna na stopnie z wypustem	 <b>4838</b> Płytki kątowna na stopnie z wypustem	 <b>8101</b> Cokolik	 <b>8106</b> Cokolik
Wytwarz. wym. (mm)	240 x 240 x 10	294 x 294 x 10	444 x 294 x 10	300 x 240 x 10	300 x 294 x 10	240 x 115 x 52 x 10	294 x 115 x 52 x 10	240 x 73 x 8	294 x 73 x 8
Nr formatu Nazwa formatu	 <b>9240</b> Stopnica rzymska	 <b>9340</b> Stopnica rzymska	 <b>9331</b> Narożnik stopnicy rzymskiej	 <b>9000</b> Narożnik podstopnicy	 <b>9115/9116</b> Cokół schodów lewy/prawy	 <b>8031/AE03</b> Mozaika-powierzchnia	 <b>0232/AE03</b> Mozaika-obramowanie	 <b>0232/AE01</b> Obramowanie	 <b>0232/AE02</b> Obramowanie
Wytwarz. wym. (mm)	345 x 240 x 14	345 x 294 x 14	345 x 345 x 14	157 x 60 x 60 x 11	Długość ramienia 290	294 x 294 x 10	294 x 98 x 10	294 x 70 x 10	294 x 72 x 10
Nr formatu Nazwa formatu	 <b>0235/AE02</b> Narożniki obramowań	 <b>0232/AE04</b> Obramowanie	 <b>0232/AE05</b> Obramowanie	 <b>0600</b> AE10	 <b>0500</b> AE11	 <b>0501</b> AE12	 <b>0503</b> Obrzeża	 <b>0505</b> Obrzeża	
Wytwarz. wym. (mm)	72 x 72 x 10	294 x 46 x 10	294 x 50 x 10	594 x 594 x 10	Płytki z 0500 lub 0501 pasują w zestawieniu z obrzeżem 0503 w siatce rastowej 30 x 30. Płytki z 0500 lub 0501 pasują w zestawieniu z obrzeżem 0505 w siatce rastowej 24 x 24.				

## Keraplatte® Sasso szkliwione

DIN EN 14411, Gr. AI<sub>b</sub> (poprzednio DIN EN 121)

Nr formatu Nazwa formatu	 <b>8033</b> Płytki ciągniona	 <b>8133</b> Stopnica	 <b>4833</b> Płytki kątowna na stopnie z wypustem	 <b>8103</b> Cokolik	 <b>9340</b> Stopnica rzymska	 <b>9331</b> Narożnik stopnicy rzymskiej	 <b>9000</b> Narożnik podstopnicy	 <b>9115/9116</b> Cokół schodów lewy/prawy	 <b>8503</b> SASSO-Trójkąt I
Wytwarz. wym. (mm)	327 x 327 x 10	300 x 327 x 10	327 x 115 x 52 x 10	327 x 73 x 8	345 x 327 x 14	345 x 345 x 14	157 x 60 x 60 x 11	Długość ramienia 290	240 x 120 x 10
Nr formatu Nazwa formatu	 <b>0333</b> SASSO-Obramowanie II	 <b>0335</b> Narożnik do SASSO-Obramowanie II	 <b>0333</b> SASSO-Obramowanie III	 <b>0335</b> Narożnik do SASSO-Obramowanie III	 <b>0300</b> SASSO-Wkładka IV	 <b>0300</b> SASSO-Wkładka V	 <b>0300</b> SASSO-Wkładka VI		
Wytwarz. wym. (mm)	327 x 105 x 10	105 x 105 x 10	327 x 120 x 10	120 x 120 x 10	494 x 494 x 10	660 x 660 x 10	660 x 660 x 10		