

Keraplatte® Terra

Klinkier ciągniony:
z zewnątrz budynku do jego wnętrza



Nieszkliwiona intensywność kolorów – oryginalność naturalność i wytrzymałość




Naturalnie czyste i zarazem naturalnie efektowne, dzięki odcieniom i nieszkliwionej powierzchni nadają posadzce właściwy charakter. Ceramika wypalana w piecu tunelowym jest wytworem jak gdyby pierwotnym, a być może nawet w swojej prapromie. Nie wymagana jest tutaj żadna glazura, ażeby uzyskać intensywne odcienie kolorów, lub stale mieniące się odcienie barw. W tej kolekcji natura pokazuje niewymowną piękność barw dzięki wypalaniu w specjalnym procesie w piecu tunelowym. A można ją pomimo tego i tak obciążać.



313 barwy jesieni




307 pszeniczny żółty




316 czerwień szlachetna cieniowana



215 czerwień szlachetna



9240
Stopnica rzymska



9331
Narożnik stopnicy



9000
Narożnik
podstopnicy



9005/9006
Cokół schodów
(para) lewy/prawy



2116
Cokolik



4000
Cokół z
wyokrągleniem



4812
Płytką kątową



4822
Płytką kątową



4824
Płytką kątową z rowkami



4004/4005
Kątownik
wewnętrzny/ zewnętrzny














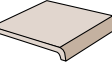









Mrozoodporność. Antypoślizgowość. Naturalność.

Przegląd formatów i dekorów



























Keraplatte® Terra nieszkliwiona

DIN EN 14411, Gr. AII_a - Część 1 (poprzednio DIN EN 186_{Część-1})

Nr formatu Nazwa formatu	 1100 Płytki ciągniona	 1610 Płytki ciągniona	 9520 Płytki ciągniona	 9310 Stopnica	 9320 Stopnica	 9330 Stopnica	 9240 Stopnica rzymska	 9331 Narożnik stopnicy rzymskiej	 4812 Płytki kątowa
Wytwarz. wym. (mm)	240 x 115 x 10	240 x 240 x 12	294 x 294 x 12	300 x 115 x 14	300 x 240 x 14	300 x 294 x 14	345 x 240 x 14	345 x 345 x 14	240 x 175 x 52 x 10
Nr formatu Nazwa formatu	 4822 Płytki kątowa	 4824 Płytki kątowa z rowkami	 4826 Płytki kątowa na stopnie z wypustem	 4892 Stopnica rzymska	 3491 Płytki parapetowa	 9000 Narożnik podstopnicy	 9005 Cokół schodów para lewe	 9006 Cokół schodów para prawe	 2116 Cokolik
Wytwarz. wym. (mm)	240 x 115 x 52 x 10	240 x 115 x 52 x 10	240 x 115 x 52 x 10	240 x 115 x 52 x 10	240 x 240 x 12	157 x 60 x 60 x 11	Długość ramienia 290	Długość ramienia 290	240 x 73 x 10
Nr formatu Nazwa formatu	 4000 Hohlkehlsocel	 4004 Kątownik wewnętrzny	 4005 Kątownik zewnętrzny						
Wytwarz. wym. (mm)	240 x 96 x 12	120 x 96 x 12	120 x 96 x 12						

















Keraplatte® Aera szkliwione

DIN EN 14411, Gr. AI_b (poprzednio DIN EN 121)

Nr formatu Nazwa formatu	 8081 Płytki ciągniona	 8031 Płytki ciągniona	 8045 Płytki ciągniona	 8181 Stopnica	 8131 Stopnica	 4828 Płytki kątowa na stopnie z wypustem	 4838 Płytki kątowa na stopnie z wypustem	 8101 Cokolik	 8106 Cokolik
Wytwarz. wym. (mm)	240 x 240 x 10	294 x 294 x 10	444 x 294 x 10	300 x 240 x 10	300 x 294 x 10	240 x 115 x 52 x 10	294 x 115 x 52 x 10	240 x 73 x 8	294 x 73 x 8
Nr formatu Nazwa formatu	 9240 Stopnica rzymska	 9340 Stopnica rzymska	 9331 Narożnik stopnicy rzymskiej	 9000 Narożnik podstopnicy	 9115/9116 Cokół schodów lewy/prawy	 8031/AE03 Mozaika-powierzchnia	 0232/AE03 Mozaika-obramowanie	 0232/AE01 Obramowanie	 0232/AE02 Obramowanie
Wytwarz. wym. (mm)	345 x 240 x 14	345 x 294 x 14	345 x 345 x 14	157 x 60 x 60 x 11	Długość ramienia 290	294 x 294 x 10	294 x 98 x 10	294 x 70 x 10	294 x 72 x 10
Nr formatu Nazwa formatu	 0235/AE02 Narożniki obramowań	 0232/AE04 Obramowanie	 0232/AE05 Obramowanie	 0600 AE10	 0500 AE11	 0501 AE12	 0503 Obrzeża	 0505 Obrzeża	
Wytwarz. wym. (mm)	72 x 72 x 10	294 x 46 x 10	294 x 50 x 10	594 x 594 x 10	Płytki z 0500 lub 0501 pasują w zestawieniu z obrzeżem 0503 w siatce rastowej 30 x 30. Płytki z 0500 lub 0501 pasują w zestawieniu z obrzeżem 0505 w siatce rastowej 24 x 24.				

Keraplatte® Sasso szkliwione

DIN EN 14411, Gr. AI_b (poprzednio DIN EN 121)

Nr formatu Nazwa formatu	 8033 Płytki ciągniona	 8133 Stopnica	 4833 Płytki kątowa na stopnie z wypustem	 8103 Cokolik	 9340 Stopnica rzymska	 9331 Narożnik stopnicy rzymskiej	 9000 Narożnik podstopnicy	 9115/9116 Cokół schodów lewy/prawy	 8503 SASSO-Trójkąt I
Wytwarz. wym. (mm)	327 x 327 x 10	300 x 327 x 10	327 x 115 x 52 x 10	327 x 73 x 8	345 x 327 x 14	345 x 345 x 14	157 x 60 x 60 x 11	Długość ramienia 290	240 x 120 x 10
Nr formatu Nazwa formatu	 0333 SASSO-Obramowanie II	 0335 Narożnik do SASSO-Obramowanie II	 0333 SASSO-Obramowanie III	 0335 Narożnik do SASSO-Obramowanie III	 0300 SASSO-Wkładka IV	 0300 SASSO-Wkładka V	 0300 SASSO-Wkładka VI		
Wytwarz. wym. (mm)	327 x 105 x 10	105 x 105 x 10	327 x 120 x 10	120 x 120 x 10	494 x 494 x 10	660 x 660 x 10	660 x 660 x 10		